

Átalánydíjas bérlet vásárlása - *Mobil telefonos nézet*

“Rövidebb út” - főbb lépések (lásd részletesen 2-3-4. oldal)

1. Értesítő e-mail: “Díjbekérőd érkezett”

Nem látod az e-mailt? → Ellenőrizd a Kéretlen levelek mappát.

2. Bérletvásárlás indítása e-mailből

3. Bejelentkezés a Motibro rendszerbe

Ideális eset = ‘Rövidebb út’ (2-4. oldal)

- automatikusan a Gyermek felhasználói profiljába léptet be a rendszer
- megjelenik a ‘Díjbekérő rendezése’ felugró ablak

Eltérő esetben ld. a ‘Hosszabb út’ kiegészítő információit (5-6. oldal)

4. Díjbekérő elfogadása a ‘Díjbekérő rendezése’ felugró ablakban.

5. Kosár ellenőrzése & továbblépés a Kasszához

6. Számlázási adatok megadása (Kosár → Vásárlási összesítő → Számlázási adatok)

7. Online bankkártyás vásárlás (Stripe rendszeren keresztül)

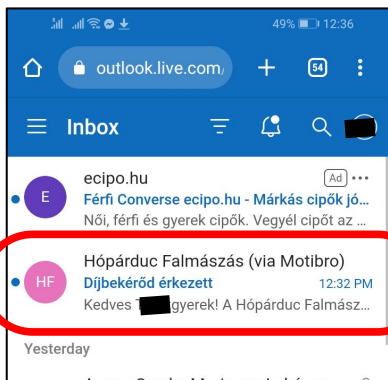
(Megerősítő e-mailek ellenőrzése.)

[1]

Díjbekérő e-mail érkezik a Motibroban regisztrált szülő e-mail címére.

Ellenőrizd a Kéretlen levelek mappát is! Előfordulhat, hogy a **Kéretlen levelek** közé érkezik a levél.

Nyisd meg az e-mailt.

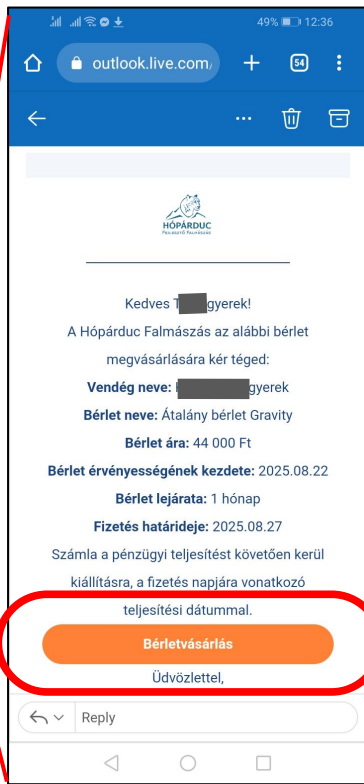


[2]

Az e-mailben találsz a megvásárolandó bérlet paramétereit.

Kattints a *Bérletvásárlás* mezőre → a rendszer átvisz a

Motibro bejelentkezési oldalára: <https://hoparduc-falmaszas.motibro.com>

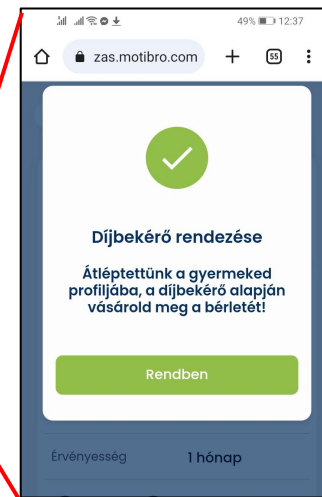


[3] Írd be

- a **Motibroban regisztrált** szülői e-mail címet
- a **regisztrációnál megadott jelszót**
- és kattints a **Belépés** gombra

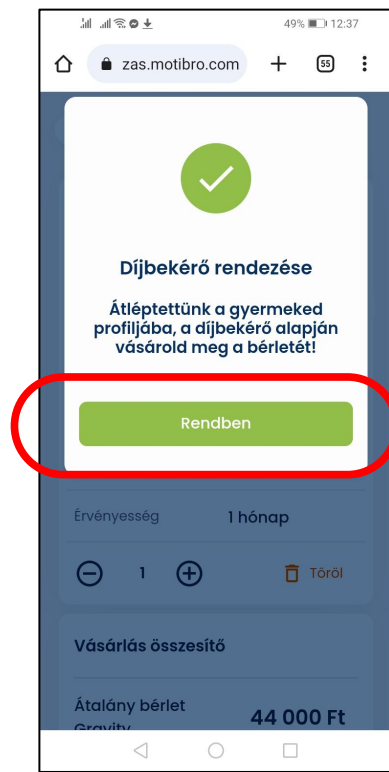
[4]

Belépés után, ideális esetben az alábbi nyitó képernyő fogad:



[4] Ideális esetben a rendszer egyből gyermeked profiljába jelentkeztet be és az alábbi nyitó képernyő fogad.

Kattints a 'Rendben' gombra és a 'Kosár'-hoz visz a rendszer.



[5] A 'Kosár'-ban ellenőrizheted a bérlet paramétereit. Görgess lejjebb és a 'Vásárlási összesítő' alján **kattints a Kasszához gombra.**



[6] Először a megfelelő szülői (felnőtt) számlázási adatokat kell megadnod.



[6] Először add meg a megfelelő **szülői (felnőtt) számlázási adatokat**, majd lejjebb görgetve **klikkelj a 'Fizetés indítása'** gombra → átkerülsz a Stripe online fizetési oldalára.

Vásárlás

Vásárlás összesítő

Átalány bérlet Gravity **44 000 Ft**

1 darab 44 000 Ft / darab

Összesen 44 000 Ft

Számlázási adatok

Magánszemély Üzleti vásárló

Számlázási név

Ország

Magyarország

Írányítószám

Ország

Magyarország

Írányítószám

Fizetés indítása

[7] A Stripe fizetési felületén a megfelelő **e-mail cím** és a **kártyaadatok megadása** után kattints a **'Fizetés'** gombra az online vásárlás folytatásához.

ckout.stripe.com

Átalány bérlet Gravity **44 000,00 Ft**

Alkalmak száma: 5, Érvényesség: 1 hónap

Fizetés: [link](#)

E-mail-cím

email@pelda.com

Fizetési mód

Kártyaadatok

1234 1234 1234 1234

HH/ÉÉ CVC

Kártyabirtokos neve

Teljes név

Ország vagy régió

Magyarország

Fizetés

Sikeres online vásárlás esetén

két megerősítő e-mail kapsz:

- Hópárduc Falmászás (via Motibro):
[Hópárduc bérlet vásárlása megtörtént.]
- hoparduc@szamlazz.hu címről:
[Elkészült a Hópárduc Falmászás bérleted számlája]

Kártyaadatok

1234 1234 1234 1234

HH/ÉÉ CVC

Kártyabirtokos neve

Teljes név

Ország vagy régió

Magyarország

Adataim mentése a gyorsabb fizetéshez
Fizessen biztonságosan a(z) Hópárduc Alapítvány-nál, és bárhol, ahol [link](#)-et elfogadják.

Fizetés

Powered by stripe | Feltételek | Adatvédelem

Átalánydíjas bérlet vásárlása - *Mobil telefonos nézet*

'Hosszabb út'

Ha a Motibro rendszerbe belépve

- **a szülői profilba érkezel a gyermek profilja helyett**
- **és/vagy nem ugrik fel automatikusan a Díjbekérő ablak**

Extra lépések:

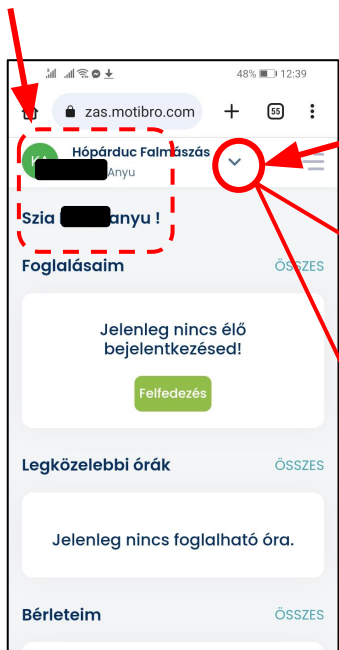
- **aktív profil ellenőrzése, átlépés a gyermek profiljába**
- **díjbekérő elérése**
- **'Kiegyenlítés'**: innen a Kosárhoz vezet a rendszer
 - folytatás azonos a *'rövidebb út'* 5-7. pontokkal:
 - **Kosár ellenőrzése & továbblépés a Kasszához**
 - **Számlázási adatok megadása**
 - **Online bankkártyás vásárlás** (Stripe rendszeren keresztül)
 - **Megerősítő e-mailek ellenőrzése**

'Hosszabb út' - aktív profil ellenőrzése, átlépés a gyermek profiljába, díjbekérő elérése

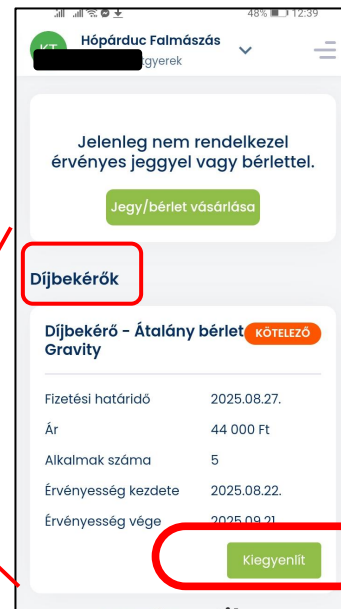
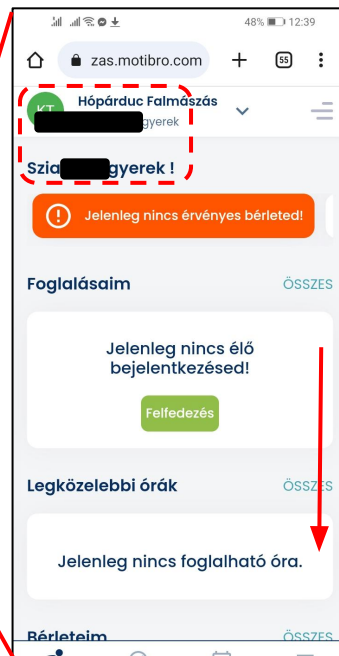
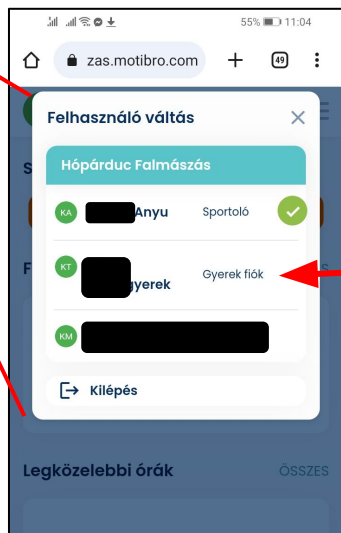
Belépés után **ellenőrizd**, hogy gyermeked, vagy a saját szülői profilodba léptetett be a rendszer.

Ha átléptél gyermeked profiljába, **görgess lefelé** és (Foglalásaim → Legközelebbi órák → Bérleteim alatt) találsz a **'Díjbekérők'** mezőt.

A **'Díjbekérők'** résznél ellenőrizheted a fizetendő bérlet paramétereit, majd **kattints a 'Kiegyenlít'** gombra. (→ 'Kosár'-hoz visz a rendszer, ahonnan a folytatás azonos a **'rövidebb út'** 5-7. ponttal)



Ide kattintva tudsz átváltani gyermeked profiljára. A **felnyíló ablakban kattints gyermeked nevére**.



A 'Kosár'-ban ellenőrizheted a bérlet paramétereit.
Görgezz lejjebb és a 'Vásárlási összesítő' alján **kattints**
a **Kasszához** gombra.

Add meg a megfelelő **szülői (felnőtt) számlázási adatokat**, majd lejjebb
görgetve **klikkelj a 'Fizetés indítása'** gombra → átkerülsz a Stripe online
fizetési oldalára.



ckout.stripe.com

Átalány bérlet Gravity
44 000,00 Ft
Alkalmak száma: 5, Érvényesség: 1 hónap

Fizetés: link

vagy

E-mail-cím
email@pelda.com

Fizetési mód

Kártyaadatok

1234 1234 1234 1234

HH/ÉÉ CVC

Kártyabirtokos neve
Teljes név

Ország vagy régió
Magyarország

A Stripe fizetési felületén a megfelelő **e-mail cím és kártyaadatok megadása** után a **kattints a 'Fizetés' gombra** az online vásárlás folytatásához.

Kártyaadatok

1234 1234 1234 1234

HH/ÉÉ CVC

Kártyabirtokos neve
Teljes név

Ország vagy régió
Magyarország

Adataim mentése a gyorsabb fizetéshez
Fizessen biztonságosan a(z) Hópárduc Alapítvány-nál, és bárhol, ahol [link](#)-et elfogadják.

Fizetés

Powered by stripe | Feltételek | Adatvédelem

Sikeres online vásárlás esetén két megerősítő e-mail kapsz:

- Hópárduc Falmászás (via Motibro):
[Hópárduc bérlet vásárlása megtörtént.]
- hoparduc@szamlazz.hu címről:
[Elkészült a Hópárduc Falmászás bérleted számlája]